



HENNÉ

TECHNICKÝ MANUÁL

COTRIL

www.mjczlin.cz



HENNÉ

Nabarvi své vlasy silou přírody!

Výsledkem souladu VÝZKUMU a PŘÍRODY se zrodilo **HENNÉ**, inovativní řada pro barvení Cotril určená pro ženy, které se chtějí starat o své vlasy a **využívat všech kosmetických vlastností barvicích a léčivých rostlin**.

Díky pečlivému studiu těchto rostlin vyvinul Cotril produktovou řadu, která **v sobě spojuje barvení a péči** a vytváří novou filozofii péče o vlasy, díky které bude mít zákaznice možnost na vlastní kůži zažít zcela nový pocit z úhlu 360 °: **RITUAL HENNÉ**.

Rituál barvení, který v sobě zahrnuje vůni a barvy země, má původ v dávných pigmentačních technikách, přináší pocit pohody a pozitivní nálady a uspokojí každou zákaznici.



PŘÍRODA A BARVENÍ: NOVÝ RITUÁL KRÁSY

RITUÁL HENNÉ je díky svým specifickým produktům přírodního charakteru ideální pro zvýšení hodnoty každé jeho fáze a vytvoření exkluzivního zážitku v kadeřnickém salónu.

ČTYŘI DRUHY PRÁŠKŮ ROSTLINNÉHO PŮVODU, 100% VEGAN jako výsledek pečlivého míchání léčivých a barvicích bylin nejvyšší kvality.

JEMNÉ MYTÍ 96% PŘÍRODNÍHO PŮVODU s jemnými produkty, které respektují a udržují lesk barvy na dlouhou dobu.

DVĚ PODMANIVÉ PARFEMACE NA BÁZI ESENCIÁLÍCH OLEJŮ pro vychutnání všech emocí opravdového přírodního rituálu.

NOVÁ PŘÍRODNÍ BARVA NA VLASY 100% VEGAN

Čtyři prášky Henné obsahují cennou směs barvicích a výživných bylin. Během ošetření díky teplé vodě, která zjemňuje vlasovou pokožku a lehce otevírá póry, uvolňují prášky do vlasů barvicí pigmenty a zároveň jim dodávají objem.



HENNÉ emollient (zjemňovač)

Na bázi *Althaea officinalis* evropského původu, ideální jako léčebný zábal. Vlasy jsou lesklé, hebké, dodává jim objem, čistí vlasovou pokožku. 100% rostlinného původu.
Balení: 750 g



HENNÉ walnut husk henna (ořechová)

Na bázi *Juglans regia*, původem z Asie, má významné pročišťující a antibakteriální účinky, vlasy vyživuje a neutralizuje odlesky. 100% rostlinného původu.
Balení: 750 g



HENNÉ natural red henna (přírodní červená)

Na bázi *Lawsonia inermis*, asijského a afrického původu, barví vlasy do teplého měděného tónu s přirozeným výsledkem. Vlasy vyživuje a dodává odleskům lesk a sílu. 100% rostlinného původu.
Balení: 750 g



HENNÉ intense red henna (intenzivní červená)

Na bázi *Lawsonia inermis* a dalších barvicích bylin, které zvýrazňují barvu, dodává vlasům červeno-měděnou barvu s velmi teplým a jasným odstínem. Vlasy vyživuje, oživuje barvu a dodává jí teplý tón.
Balení: 750 g

10 BENEFITŮ ZÍSKANÝCH Z PŘÍRODY

- ✓ Prášky rostlinného původu, 100% vegan
- ✓ 100% pokrytí šedých vlasů
- ✓ Prášky lze vzájemně míchat pro získání nekonečného množství receptů a osobitých barevných výsledků
- ✓ Mají silný léčivý, výživný a posilující účinek
- ✓ Dodávají vlasům objem a tvar
- ✓ Barvu oživují, rozjasňují a dodávají jí třpyt
- ✓ Čistí pokožku hlavy, regulují hyperhidrózu (nadměrné pocení)
- ✓ Respektují strukturu a zdraví vlasů
- ✓ Dodávají vlasům zdravý a silný vzhled
- ✓ Působí jemně a pouze na povrchu vlasů

MÍCHÁNÍ S PRÁŠKY HENNÉ

HENNÉ
neutrální báze



Neutrální báze z **92% přírodního původu** vytváří směs správné konzistence a hustoty, tím zlepšuje přilnavost barvy na vlasy a umožňuje dosažení optimálních výsledků.

RELAX
uklidňující olej



Olej s intenzivními uklidňujícími tóny. Díky přítomnosti **EUKALYPTU, MÁTY PEPRNÉ a HŘEBÍČKU** vyvolává pocit klidu a vyrovnanosti.

ENERGY
vitamínový olej



Olej s výraznými citrusovými tóny. Díky přítomnosti **CITRÓNOVÉ TRÁVY, GRAPEFRUITU A POMERANČE** vyvolává pocit energie a vitality.

MYTÍ, PÉČE

HENNÉ
šampon



Jemný šampon pro použití před a po ošetření Henné. Z **96% přírodního původu** a s vůní s esenciálních olejů.

HENNÉ
balzám



Jemný kondicionér po ošetření Henné. Obohacen o vzácné rostlinné výtažky a příjemnou vůni esenciálních olejů. Z **97% přírodního původu**.

JEMNÉ MYTÍ BEZ SLES, SLS, SILIKONŮ, PEG A PPG.

HENNÉ RITUAL

1. PŘIVÍTÁNÍ

Díky Henné koutku, oblasti klidu a harmonie s podmanivou vůní svíčky Henné a stojanem s vystavenými výrobky této řady má profesionální kadeřník jedinečnou možnost přivítat své zákaznice ve světě Henné a představit jednotlivé fáze pečujícího rituálu.

2. SVĚT HENNY

Seznamte zákaznici s novou řadou a všemi jejími vlastnostmi a blahodárnými účinky. Je důležité, aby se každá zákaznice cítila opravdovou protagonistkou rituálu, který si bude moci naplno všemi smysly prožít.

3. VÝBĚR OLEJE RITUALITY

Provedte zákaznici jemnou masáž rukou a nechte ji vybrat jednu z příjemných vůní esenciálních olejů: **RELAX** pro navození klidu a pohody nebo **ENERGY** pro získání energie plné vitamínů. Přidáním 5-10 kapek oleje do barvicí směsi bude směs jemnější a příjemnější.

Návod k použití: otočte láhev dnem vzhůru a počkejte 10 – 20 sekund, dokud se kapátko nenaplní produktem a až poté začněte kapat.

4. STANOVENÍ SPRÁVNÉ DIAGNÓZY

Analyzujte strukturu a stav vlasů, abyste mohli vybrat nejvhodnější recepturu.

5. MYTÍ ŠAMPONEM HENNA

Umyjte vlasy speciálním jemným šampónem, tím připravíte vlasy na absorpci barvy.

6. MÍCHÁNÍ

Připravte danou barvicí směs pomocí odměrky a misky:

PRÁŠEK	NEUTRÁLNÍ BÁZE	TEPLÁ VODA	OLEJ RITUALITY
 X 5	 X 1	 250 ml	 5-10 KAPEK

Smíchejte vše pomocí metličky, až vytvoříte homogenní směs bez hrudek hladké a ne moc husté konzistence, která se bude snadno nanášet. V případě středně dlouhých a dlouhých vlasů adekvátně zvyšte množství ingrediencí.

7. APLIKACE

Lehce vysušte vlasy ručníkem a následně fénem, abyste z vlasů odstranili přebytečnou vodu, poté pečlivě pročesjte hřebenem. S nasazenými rukavicemi aplikujte pomocí vhodného štětce směs na vlhké vlasy. Rozdělte vlasy na menší prameny a v hojném množství směs naneste nejdříve ke kořínkům po celé hlavě. Poté přejděte na délky a koncečky, které poté promasírujte, abyste podpořili penetraci barvy.

8. DOBA PŮSOBNÍ

Zakryjte vlasy průhlednou fólií a umístěte pod zdroj tepla (nedoporučujeme vlhké teplo) na dobu přibližně 40 minut, podle požadovaného výsledku. Je-li to možné, kontury vlasů zakryjte bavlněnou šňůrou.

TIP: během doby působení lehce promasírujte pár kapkami zvoleného oleje Rituality klientčiny ruce a spánky, tím umocníte její vnímání dané parfemace.

9. OPLÁCHNUTÍ

Na konci doby působení důkladně vlasy opláchněte teplou vodou, dokud zcela neodstraníte veškeré zbytky směsi.

10. JEMNÉ MYTÍ

Přejděte ke konečnému mytí vlasů Henné šampónem a Henné balzámem. V případě potřeby mytí šampónem zopakujte a až poté aplikujte balzám. Je důležité použít speciální produkty Henné, aby byla zajištěna dobrá fixace barvy a také z důvodu respektování přirozeného charakteru vlasů.

11. UKONČENÍ RITUÁLU

Přejděte k požadovanému vysušení a stylingu.

DOMÁCÍ POUŽITÍ: zákaznice mohou praktikovat svůj vlastní rituál Henné i doma s použitím šamponu a kondicionéru Henné a mohou tak pečovat o své vlasy přirozeným způsobem pro získání dlouhodobého efektu barvy.

Důležitá poznámka: na rozdíl od chemických barev dokončují přírodní barvy svou oxidaci a fixační proces po 3 - 4 dnech od ošetření Hennou, a to díky kontaktu se vzduchem. Barva může lehce ztmavnout a konečný výsledek je patrný až za několik dní.

JEDNOTLIVÁ OŠETŘENÍ HENNÉ

KOSMETICKÉ A BARVÍCÍ VLASTNOSTI JEDNOTLIVÝCH PRÁŠKŮ HENNÉ

- ✓ **Emollient:** nemá žádné barvicí vlastnosti. Použitý samostatně je ideální pro dodání lesku stávající barvě a výživy a objemu vlasům. Smíchaný s ostatními prášky barvu ředí a oživuje odlesky.
- ✓ **Walnut Husk:** neutralizuje příliš živé odlesky a vlasům dodává objem a výživu.
- ✓ **Natural Red:** dodává měděné odlesky v jasném přírodním tónu.
- ✓ **Intense Red:** zvýrazňuje základní barvu a dodává intenzivní, živé červeno-měděné odlesky.

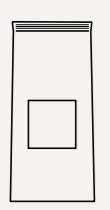
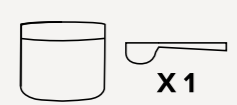




1. HENNÉ OŠETŘENÍ JEDNÍM PRÁŠKEM PRO PLNÉ VYUŽITÍ VLASTNOSTÍ BARVY BEZ ZMĚNY JEJÍ INTENZITY

Výchozí barva: základ se 100% šedých vlasů a délky se stupněm kosmetického odstínu 6.

Řiďte se pokyny pro aplikaci uvedenými v HENNÉ RITUAL.

Doba působení: 40 minut pod zdrojem tepla.

Výsledek barvení: intenzivní jasná červená

Intense red  X 5	Neutral báze  X 1	Teplá voda  250 ml	ENERGY olej  5-10 KAPEK	 PŘED
				 PO

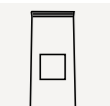
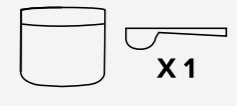



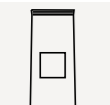

2. HENNÉ OŠETŘENÍ SMĚSÍ DVOU NEBO VÍCE PRÁŠKŮ PRO VYTVOŘENÍ OSOBITÝCH ODSŤÍNŮ S VÍCE NEBO MĚNĚ VÝRAZNÝMI ODLESKY V ZÁVISLSTI NA MNOŽSTVÍ ČERVENÉ OBSAŽENÉ VE SMĚSI

Výchozí barva: 6 - hnědý základ s kosmetickou barvou na délkách, malé procento šedých vlasů.

Řiďte se pokyny pro aplikaci uvedenými v HENNÉ RITUAL.

Doba působení: 40 minut pod zdrojem tepla.

Výsledek barvení: přírodní výrazné odlesky

Walnut Husk  X 2	Neutral báze  X 1	Teplá voda  250 ml	RELAX olej  5-10 KAPEK	 PŘED
Natural red  X 3				 PO

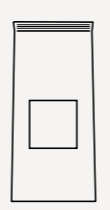





3. ROZJASŇUJÍCÍ A OBJEMOVÉ OŠETŘENÍ BEZ ZMĚNY ODSŤÍNU ZÁKLADOVÉ BARVY

Výchozí barva: jakýkoliv stupeň odstínu.

Řiďte se pokyny pro aplikaci uvedenými v HENNÉ RITUAL.

Doba působení: 40 minut pod zdrojem tepla.

Výsledek barvení: vlasy jsou viditelně lesklejší a hustší, přirozeně vyživené bez změny stupně odstínu. Ideální pro jemné nebo oslabené vlasy.

Emolliente  X 5	Neutral báze  X 1	Teplá voda  250 ml	ENERGY olej  5-10 KAPEK	 PŘED
				 PO

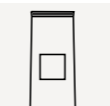
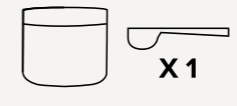



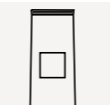

4. OSVĚŽUJÍCÍ OŠETŘENÍ PRO ZVÝRAZNĚNÍ ODLESKŮ A OŽIVENÍ MATNÝCH VLASŮ

Výchozí barva: 6 základ tmavý blond

Řiďte se pokyny pro aplikaci uvedenými v HENNÉ RITUAL.

Doba působení: 10 minut pod zdrojem tepla.

Výsledek barvení: startovací barva viditelně jasnější, víc intenzivní a jednotná.

Walnut Husk  X 4 ½	Neutral báze  X 1	Teplá voda  250 ml	RELAX olej  5-10 KAPEK	 PŘED
Natural red  X ½				 PO

JEDNOTLIVÁ OŠETŘENÍ HENNÉ








5. BARVENÍ ŠEDIVĚJÍCÍCH VLASŮ (SŮL A PEPŘ) PŘIROZENÝM ZPŮSOBEM

Výchozí barva: 43 měděná zlatá s 0 - 50% šedých vlasů v základu.

Řiďte se pokyny pro aplikaci uvedenými v HENNÉ RITUAL.

Doba působení: 40 minut pod zdrojem tepla.

Výsledek barvení: vynikající pokrytí šedých vlasů s přirozeným efektem a mírně zvýrazněnými odlesky.

Walnut Husk  X 1	Neutral báze  X 1	Teplá voda  250 ml	RELAX olej  5-10 KAPEK	 PŘED  PO
Natural red  X 4				








6. NEUTRALIZUJÍCÍ OŠETŘENÍ VLASŮ BEZ MELÍRU PRO ZÍSKÁNÍ PŘIROZENÝCH ODLESKŮ

Výchozí barva: 9,3 - 10,3 teplý základ

Řiďte se pokyny pro aplikaci uvedenými v HENNÉ RITUAL.

Doba působení: 20 - 40 minut pod zdrojem tepla.

Výsledek barvení: intenzita startovací barvy je nezměněna, velmi přirozený efekt.

Walnut Husk  X 4 ½	Neutral báze  X 1	Teplá voda  250 ml	ENERGY olej  5-10 KAPEK	 PŘED  PO
Natural red  X ½				

KOSMETICKÉ A BARVÍCÍ VLASTNOSTI JEDNOTLIVÝCH PRÁŠKŮ HENNÉ

- ✓ **Emollient:** nemá žádné barvicí vlastnosti. Použitý samostatně je ideální pro dodání lesku stávající barvě a výživy a objemu vlasům. Smíchaný s ostatními prášky barvu ředí a oživuje odlesky.
- ✓ **Walnut Husk:** neutralizuje příliš živé odlesky a vlasům dodává objem a výživu.
- ✓ **Natural Red:** dodává měděné odlesky v jasném přírodním tónu.
- ✓ **Intense Red:** zvýrazňuje základní barvu a dodává intenzivní, živé červeno-měděné odlesky.

7. TÓNOVÁNÍ MELÍROVANÝCH VLASŮ PRO ZVÝRAZNĚNÍ BAREVNÝCH ODLESKŮ


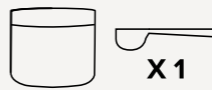





a)

Výchozí barva: melír 9,3.

Řiďte se pokyny pro aplikaci uvedenými v HENNÉ RITUAL.

Doba působení: 10 minut pod zdrojem tepla.

Výsledek barvení: mírné zvýraznění.

Walnut Husk  X 4 ½	Neutral báze  X 1	Teplá voda  250 ml	ENERGY olej  5-10 KAPEK	 PŘED  PO
Natural red  X ½				

b)

Výchozí barva: melír 9,3.

Řiďte se pokyny pro aplikaci uvedenými v HENNÉ RITUAL.

Doba působení: 10 minut pod zdrojem tepla.

Výsledek barvení: jasnější a intenzivnější odlesky.







Walnut Husk  X 3	Neutral báze  X 1	Teplá voda  250 ml	RELAX olej  5-10 KAPEK	 PŘED  PO
Emolliente  X 1 ½				
Natural red  X ½				

VZORNÍK HENNA

doporučené směsi

DOPORUČENÍ A RADY

pro aplikaci barvicích směsí Henné

ODSTÍNY	INTENZIVNĚJŠÍ VÝSLEDEK	
7-8-9 odstíny blond	Walnut Husk X 4 + Natural red X 1 	Walnut Husk X 3 + Natural red X 1 + Emolliente X 1 
5-6 odstíny měděné	Walnut Husk X 3 + Natural red X 2 	Walnut Husk X 3 + Intense red X 2 
4-5 odstíny hnědě	Walnut Husk X 2 + Natural red X 3 	Walnut Husk X 2 + Intense red X 3 

POZNÁMKA:

Hennu není doporučeno používat na základ 10, protože výsledek není zcela kontrolovatelný. Výsledky jsou více jednoznačné v případě více než 50% šedých vlasů.

VŠEOBECNÁ RADA PRO BEZPEČNÉ POUŽÍVÁNÍ PRODUKTU: barvení může vyvolat alergickou reakci, která může být v některých případech vážná. V každém případě proveďte test citlivosti 48 hodin před každou aplikací, protože k alergické reakci může dojít okamžitě, i když jste v minulosti toto ošetření nebo jiné barvení zákazníci prováděli.

PROVEDENÍ TESTU KOŽNÍ SNÁŠELIVOSTI: sundejte náušnice. Připravte malé množství barvicí směsi v přesném poměru, který chcete zákaznici aplikovat a pomocí bavlněného hadříku naneste tento malý vzorek rostlinné směsi za ucho klientky na plochu cca 1-2 cm². Pečlivě uzavřete balení barvicího produktu. Nechejte působit 48 hodin, barvu nesmývejte, ničím nezakrývejte a nedotýkejte se jí. Pokud byste v průběhu této doby vy nebo vaše klientka zaznamenali anomální reakce jako svědění, zčervenání nebo otok testovaného místa či jeho okolí, BARVU NEAPLIKUJTE.

Barvení Hennou je nejvíce efektivní na přírodních základech. V případě chemicky ošetřených vlasů doporučujeme aplikovat Henu na vlasy se stupněm tónu 6 nebo stupněm vyšším. Na světlejším základě jsou výsledky viditelnější. Můžeme aplikovat i na odbarvené vlasy nebo na vlasy ošetřené oxidačními barvami či polopermanentními barvami.

Rostlinné barvy fungují přirozeným způsobem a konečný výsledek neodpovídá žádnému přesnému standardu, protože závisí výhradně na dané struktuře vlasů a jejich přirozené základní barvě.

Doba působení je obvykle delší pro tmavší a silnější vlasy než pro vlasy tenké (jemné). Čím je doba působení delší, tím je barva intenzivnější a tím více se barvy do vlasů uvolní.

Teplota pomáhá urychlit uvolňování barvy z barvicích prášků.

Je důležité si uvědomit, že přírodní barvy Henna oxidují v průběhu dalších 4 – 5 dnů po aplikaci, a to v kontaktu se vzduchem. Definitivní výsledná barva bude tedy patrná až několik dní po ošetření v kadeřnickém salónu.

Pro perfektní absorpci a trvanlivost barvy je nezbytné používat speciální produkty k mytí vlasů, a to šampón Henné a balzám Henné, které jsou z 96% přírodního charakteru a respektují 100% vegan barvy rostlinného původu.

Henna dodává vlasům více či méně zářivé, syté a jasné odlesky v závislosti na přítomnosti červených tónů. Opakované aplikace následující v kratších intervalech zvyšují intenzitu odlesků.

Přírodní barvy zajišťují polopermanentní výsledek, který může být postupně zeslaben 8 - 10 mytími šamponem.